

СОГЛАСОВАНО

И.о. начальника управления образования администрации Калининского района
учреждения

Годунова Т.А.
расшифровка

Подпись: « 14 » 20 2021 г.



УТВЕРЖДАЮ

Директор МОУ «Никольская НОШ»

Наименование должности руководителя муниципального

Тихомирова Н.Г.
расшифровка подписи

Подпись: « 14 » февраля 20 2021 г.



Отчет о выполнении муниципального задания

Муниципального общеобразовательного учреждения «Никольская начальная общеобразовательная школа»

(Наименование муниципального учреждения Калининского района)

за отчетный период с 01.01.2021 по 31.12.2021
(12 месяцев)

Часть 1. Финансовое обеспечение выполнения муниципального задания

№ п/п	Сумма субсидий на финансовое обеспечение выполнения муниципального задания, перечисленная на лицевой счет муниципального учреждения Калининского района за отчетный период (без учета остатков предыдущих периодов) руб.	Объем доходов от оказания муниципальным учреждением Калининского района муниципальных услуг (выполнения работ) за плату для физических и (или) юридических лиц в пределах муниципального задания за отчетный финансовый год, руб.	Разрешенный к использованию остаток субсидии на выполнение муниципального задания за отчетный финансовый год, руб.	Кассовый расход муниципального учреждения на оказание муниципальных услуг (выполнения работ) (в том числе за счет остатков субсидии предыдущих периодов, фактических расходов за счет доходов от оказания муниципальным учреждением муниципальных услуг (выполнения работ) за плату для физических и (или) юридических лиц в пределах муниципального задания) за отчетный финансовый год, руб.	Индекс освоения финансовых средств, (гр.6=гр.5/гр.2+гр.3+гр.4)	Характеристика причин отклонения индекса освоения финансовых средств от 1
1	2	3	4	5	6	7
	13 342 525,27	612 804,18	525 650,76	13 592 492,69	0,94	

Часть 2. Достижение показателей объема муниципальных услуг, выполнения работ

1	№ п/п	
11784000303900201001100	2	Уникальный номер реестровой записи ведомственного перечня муниципальных услуг (работ)
Реализация основных общеобразовательных программ дошкольного образования с 1 до 3 лет	3	Наименование муниципальной услуги (работы)
Число обучающихся	4	Наименование показателей объема муниципальной услуги (работы)
Человек	5	Единица измерения показателя муниципальной услуги (работы)
21	6	Годовое значение показателя объема муниципальной услуги, предусмотренное муниципальным заданием, отметка о выполнении работы
18	7	Фактическое значение показателя объема муниципальной услуги (отметка о выполнении работы), достигнутое в отчетном периоде
0,86	8	Индекс достижения показателей объема муниципальной услуги, выполнения работы (7/6)
1 160 657,76	9	Затраты на оказание муниципальной услуги (выполнения работы) согласно муниципальному заданию (без учета затрат на содержание муниципального имущества Калининского района)
0,085	10	Вес показателя в общем объеме муниципальных услуг (работ) в рамках муниципального задания (9/10)
	11	Итоговое выполнение муниципального задания с учетом веса показателя объема муниципальных услуг, выполнения работ
	12	Характеристика причин отклонения показателя объема муниципальных услуг, выполнения работ от запланированного значения

2	11784000301000301001100	Реализация основных общеобразовательных программ дошкольного образования с 3 до 8 лет	Число обучающихся	Человек	60	58	0,97	2 384 283,75	0,175		
3	117850043002000099004100	Присмотр и уход	Число детей с 1 до 3	Человек	21	18	0,86	972 595,00	0,072		
4	117850043003000099002100	Присмотр и уход	Число детей с 3 до 8 лет	Человек	60	58	0,97	1 973 982,00	0,145		
5	1178700030100010100010	Реализация основных общеобразовательных программ начального общего образования	Число обучающихся в общеобразовательной организации очно	Человек	51	49	0,96	6 073 364,13	0,447		
6	11787000101000201001100	Реализация основных общеобразовательных программ начального общего образования	Число обучающихся с ОВЗ обучающихся на дому очно	Человек	2	3	1,50	218 754,36	0,016		
7	11791000301000101004101	Реализация основных общеобразовательных программ основного общего образования	Число обучающихся в общеобразовательной организации очно	Человек	0	0					
8	11791000101000201005100	Реализация основных общеобразовательных программ основного общего образования	Число обучающихся с ОВЗ обучающихся на дому очно	Человек	0	0					
9	11791000301000109900610	Реализация основных общеобразовательных программ основного общего образования	Число обучающихся заочно	Человек	0	0					
10	11792001000000001006101	Реализация основных общеобразовательных программ среднего общего образования	Число обучающихся в общеобразовательной организации	Человек	0	0					

Часть 3. Оценка финансово – экономической эффективности реализации муниципального задания

<p>Индекс достижения показателей объем муниципальных услуг, выполнения работ в отчетном периоде</p>	<p>Индекс освоения объема субсидии на финансовое обеспечение выполнения муниципального задания в отчетном периоде</p>	<p>Критерий финансово – экономической эффективности реализации муниципального задания в отчетном периоде, Гр.3 = гр.1/ гр.2</p>
<p>1</p>	<p>2</p>	<p>3</p>
<p>1,06</p>	<p>0,94</p>	<p>1,13</p>

Часть 4. Достижение показателей качества муниципальной услуги (работы)

1	2	3	4		5	6	7	8	9	10
			Наименование	Показатель качества муниципальной услуги						
1	11784000303900201001100	Реализация основных общеобразовательных программ дошкольного образования (с 1 года до 3 лет)	степень освоения общеобразовательной программы	Доля педагогических работников, имеющих педагогическое образование	%	100	100	100	1	
			Доля родителей воспитанников, удовлетворенных качеством услуги	Доля своевременно установленных нарушений, выявленных в результате проверок органами исполнительной власти субъектов РФ,	%	80	80	100	1	
			Доля педагогических работников, имеющих педагогическое образование		%	100	100	100	1	
			Доля родителей воспитанников, удовлетворенных качеством услуги		%	80	80	100	1	
			Доля своевременно установленных нарушений, выявленных в результате проверок органами исполнительной власти субъектов РФ,		%	100	100	100	1	
			Нормативное значение показателя качества муниципальной услуги, (работы), предусмотренное муниципальным заданием на отчетный период							
			Фактическое значение показателя качества муниципальной услуги (работы), достигнутое в отчетном периоде							
			Допустимое (возможное) отклонение показателя качества муниципальной услуги							
			Индекс достижения планового значения показателей качества муниципальной услуги (работы) в отчетном периоде, гр.9 = гр.7 / гр. 6							
			Характеристика причин отклонения показателя качества муниципальной услуги (работы) от нормативного значения							

			осуществляющих функции по контролю и надзору в сфере образования							
2	11784000301000301001100	Реализации основных общеобразовательных программ дошкольного образования (с 3 до 8)	степень освоения общеобразовательной программы	%	100	100	100	100	1	
			доля педагогических работников, имеющих педагогическое образование	%	100	100	100	100	1	
			доля родителей воспитанников, удовлетворенных качеством услуги	%	80	80	100	100	1	
			доля своевременно устраненных нарушений, выявленных в результате проверок органами исполнительной власти субъектов РФ, осуществляющих функции по контролю и надзору в сфере образования	%	100	100	100	100	1	
3	11785004300200009004100	Присмотр и уход (с 1 до 3)	среднего показателя по муниципальному образованию Тверской области «Капининский район» за предыдущий отчетный период в соответствии с формой 85-К)	%	80	80	100	100	1	
			доля родителей воспитанников, удовлетворенных качеством услуги	%	80	80	100	100	1	

5	1178700030100010100010	<p>Реализация основных общеобразовательных программ начального общего образования (в общеобразовательной организации, очно)</p>	<p>уровень освоения обучающимися образовательной программы общего образования по завершению уровня начального общего образования</p>			%	100			100	100			100	1			100	1			100	1			100	1
6	11787000101000201001100	<p>Реализация основных общеобразовательных программ начального общего образования (обучение на дому)</p>	<p>уровень освоения обучающимися образовательной программы начального общего образования по</p>			%	100			100	100			100	1			100	1			100	1			100	1

			завершению уровня начального общего образования							
			полнота реализации образовательной программы начального общего образования	%						
			уровень соответствия учебного плана требованиям федерального базисного учебного плана	%						
			доля родителей (законных представителей), удовлетворенных условиями и качеством предоставляемой услуги	%						
			доля своевременно устраненных нарушений, выявленных в результате проверок органами исполнительной власти субъектов РФ, осуществляющих функции по контролю и надзору в сфере образования	%						
7	11791000301000101004101	Реализация основных общеобразовательных программ основного общего образования (в общеобразовательной организации, очно)	уровень освоения обучающимися образовательной программы основного общего образования по завершению уровня основного общего образования	%						
			полнота реализации образовательной программы	%						

		<p>основного общего образования</p> <p>Уровень соответствия учебного плана учреждения требованиям федерального базисного учебного плана</p> <p>Доля политиков (законных представителей), удовлетворенных условиями и качеством предоставляемой услуги</p>	%							
8	11791000101000201005100	<p>Реализация основных общеобразовательных программ основного общего образования (на дому, очно)</p> <p>Уровень освоения обучающимися образовательной программы основного общего образования по завершению уровня основного общего образования</p> <p>полнота реализации образовательной программы основного общего образования</p> <p>Уровень соответствия учебного плана учреждения требованиям</p>	%							

		<p>федерального базисного учебного плана</p> <p>доля родителей (законных представителей), удовлетворенных условиями и качеством предоставляемой услуги</p>	%					
9	1179100030100010900610	<p>Реализация основных общеобразовательных программ основного общего образования (заочно)</p>	<p>уровень освоения обучающимися образовательной программы общего образования по завершению уровня основного общего образования</p>	%				
		<p>полнота реализации образовательной программы общего образования</p>	%					
		<p>уровень соответствия учебного плана учреждения требованиям федерального базисного учебного плана</p>	%					
		<p>доля родителей (законных представителей),</p>	%					


		<p>Удовлетворенных условиями и качеством предоставляемой услуги</p>						
10	11792001000000001006101	<p>Реализация основных общеобразовательных программ среднего общего образования</p>	<p>Доля своевременно устраненных нарушений, выявленных в результате проверок органами исполнительной власти субъектов РФ, осуществляющих функции по контролю и надзору в сфере образования</p>	%				
		<p>уровень освоения обучающимися образовательной программы среднего общего образования по завершению уровня среднего общего образования</p>		%				
		<p>полнота реализации образовательной программы среднего общего образования</p>		%				
		<p>уровень соответствия учебного плана учреждения требованиям федерального базисного учебного плана</p>		%				
		<p>доля родителей (законных представителей), удовлетворенных условиями и качеством предоставляемой услуги</p>		%				



		<p>Доля родителей (законных представителей), удовлетворенных условиями и качеством предоставляемой услуги</p> <p>Доля победителей, призеров, в муниципальных, региональных, всероссийских, международных мероприятиях (конкурсах, соревнованиях, фестивалях, конференциях и др.</p>	%					
13	10028000000000001006101	<p>Организация отдыха детей и молодежи (в каникулярное время с круглосуточным пребыванием)</p> <p>Охват обучающихся организованным в отрядом каникулярное время</p> <p>Количество получателей услуг учетных категорий (КДН, ОПДН, ВПШ), охваченных отрядом (в соответствии с МЗ)</p> <p>Отсутствие нарушений, связанных с предоставлением питания потребителям услуги</p> <p>Случаи травматизма потребителей услуги</p>	%	%				

14	100280000000002005101	Организация отдыха детей и молодежи (в каникулярное время с дневным пребыванием)	доля родителей (законных представителей), удовлетворенных условиями и качеством предоставляемой услуги	%								
			Охват обучающихся организованным отдыхом в каникулярное время	%	70	70	100	1				
			Количество получателей услуг учетных категорий (ЖДН, ОПДН, ВПУ), охваченных отдыхом (в соответствии с МЗ)	%	0	0						
			Отсутствие нарушений, связанных с предоставлением питания	%	0	0						
			Случаи травматизма потребителей услуги	%	0	0						
			доля родителей (законных представителей), удовлетворенных условиями и	%								

			качеством предоставляемой услуги						
15	11Д070000000000005100	Предоставление ПИТАНИЯ	Отсутствие обоснованных жалоб потребителей Отсутствие подписаний надзорных органов	%	100	100	100	1	
16	11034100000000000510	Организация и проведение олимпиад, конкурсов, мероприятий, направленных на выявление и развитие у обучающихся интеллектуальных и творческих способностей, способностей к занятиям физической культурой и спортом, интереса к научной (научно-исследовательской) деятельности, физкультурно-спортивной деятельности	Доля проведенных олимпиад, конкурсов, мероприятий, направленных на выявление и развитие у обучающихся интеллектуальных и творческих способностей, способностей к занятиям физической культурой и спортом, интереса к научной (научно-исследовательской) деятельности, творческой деятельности, физкультурно-спортивной деятельности в соответствии с планом МО Тверской области и управления	%					
17	300261000000000005102	Организация и проведение физкультурных и спортивных мероприятий в рамках Всероссийского физкультурно-спортивного	Доля потребителей работы за отчетный период	%					

		комплекс «Готов к труду и обороне» (ГТО)							
		Отсутствие обоснованных жалоб от потребителей работы	%						

Исполнил:  /Н.Г. Тихомирова/
 подпись Ф.И.О.
 « 14 » 02 2022 г.

Проверил:  /Якелькина С.О./
 подпись Ф.И.О.
 Проверил:  « 16 » 02 2022 г.
 подпись Ф.И.О.
 « 15 » 02 2022 г.